

FANELITE[®]

MODE D'EMPLOI - NOTICE D'UTILISATION

REFERENCE : KN-3705RD

USER MANUAL - OPERATING MANUAL

FANELITE vous remercie d'avoir choisi ce produit. Ce produit très innovant et très design a été conçu pour vous assurer un maximum de confort et de sécurité. Veuillez lire attentivement cette notice avant d'utiliser votre appareil et conservez là soigneusement pour référence ultérieure. Pour une utilisation correcte et en toute sécurité, veillez à bien lire les consignes de sécurité.

FANELITE thanks you for choosing this product. This very innovative and very design product has been designed to ensure maximum comfort and safety. Please read this manual carefully before using your appliance and keep it there for future reference. For correct and safe use, be sure to read the safety instructions.

TABLE DES MATIERES

1. CONSIGNES DE SECURITE
2. INFORMATIONS RELATIVES AUX BATTERIES AU PLOMB
3. GARANTIE
4. DESCRIPTION
5. CHARGE
6. UTILISATION
7. NETTOYAGE ET ENTRETIEN
8. MISE AU REBUT
9. SPECIFICATIONS TECHNIQUES
10. PROTECTION DE L'ENVIRONNEMENT
11. INFORMATION COMPLEMENTAIRE

1. CONSIGNES DE SECURITE

Veillez lire attentivement cette notice avant la première utilisation de l'appareil.

AVERTISSEMENT

Pour réduire les risques d'incendie, de choc électrique, de blessures corporelles et de dommages matériels, lisez et respectez scrupuleusement les consignes suivantes :

Lisez attentivement cette notice avant d'utiliser votre appareil. Il est conseillé de conserver cette notice dans un lieu sûr pour consultation extérieure.

Cet appareil est conçu et prévu exclusivement à une utilisation domestique et sur une surface plane et sèche.

De par sa construction cet appareil n'est pas prévu pour une utilisation à l'extérieur, usage intérieur uniquement.

Retirez tous les éléments de l'emballage et retirez les rubans adhésifs empêchant le fonctionnement de l'appareil avant utilisation.

Assemblez entièrement l'appareil avant de l'utiliser. Il est ensuite interdit de désassembler l'appareil.

Les connexions électriques doivent être faites selon les normes en vigueur et par un électricien qualifié.

Avant tout raccord électrique et afin d'éviter tout risque d'électrocution, coupez toute alimentation et remettez en service uniquement lorsque l'installation sera entièrement terminée.

Branchez l'appareil dans une prise secteur fournissant un courant dont les spécifications (tension, fréquence...) sont identiques à celles indiquées sur la plaque signalétique de l'appareil.

Vérifiez que le voltage de votre installation électrique correspond bien à celui de l'appareil avant de le brancher.

Cet appareil peut être utilisé par les enfants de plus de 8 ans et par les personnes aux capacités physiques, sensorielles ou mentales réduites ou sans expérience ni connaissance à condition d'être surveillés ou instruits sur l'utilisation sûre de l'appareil ou sur les dangers inhérents. Assurez-vous que les enfants ne jouent pas avec l'appareil. Le nettoyage et l'entretien à la charge de l'utilisateur peuvent être effectués par les enfants de plus de 8 ans exclusivement sous surveillance.

Cet appareil n'est pas prévu pour être utilisé par des personnes (y compris les enfants) dont les capacités physiques, sensorielles ou mentales sont réduites, ou des personnes dénuées d'expérience ou de connaissance, sauf si elles ont pu bénéficier, par l'intermédiaire d'une personne responsable de leur sécurité, d'une surveillance ou d'instructions préalables concernant l'utilisation de l'appareil.

Les enfants ne doivent pas jouer avec l'appareil. Il convient de surveiller les enfants pour s'assurer qu'ils ne jouent pas avec l'appareil. Le nettoyage et l'entretien par l'utilisateur ne doivent pas être effectués par des enfants sans surveillance.

Ne laissez jamais d'enfant à proximité de l'appareil sans surveillance ni des personnes handicapées.

Ne laissez pas les enfants jouer avec les sachets en polyéthylène ou le film d'emballage, risque d'étouffement.

Conservez l'appareil dans un endroit frais et sec, hors de la portée des enfants, personnes âgées et handicapés.

Pour des raisons de sécurité, ne laissez jamais l'appareil sans surveillance pendant qu'il fonctionne.

Si le câble d'alimentation est endommagé, il doit être remplacé par le fabricant, son service après-vente ou des personnes de qualification similaire afin d'éviter un danger.

Ne déplacez ou débranchez jamais l'appareil en tirant sur le cordon d'alimentation.

Éteignez et débranchez l'appareil avant de le déplacer.

N'utilisez jamais l'appareil sans ses grilles de protection.

Une fois l'appareil assemblé, il est strictement interdit de démonter les grilles de protection.

N'introduisez jamais vos mains et/ou objets dans les grilles de protection.

Évitez tout contact avec les pièces mobiles.

N'utilisez pas d'eau ni de détergent pour le nettoyage de l'appareil. Un chiffon sec sera préférable. Avant tout nettoyage, veillez à couper l'alimentation électrique.

Cet appareil est prévu pour être utilisé dans un endroit avec une bonne circulation d'air, évitez de l'utiliser dans une pièce fermée sans circulation d'air.

Cet appareil n'est utilisable qu'à l'intérieur d'un local abrité.

N'utilisez jamais cet appareil dans un lieu humide, près d'une douche, d'une piscine, d'une baignoire, etc...

N'immergez jamais l'appareil ou le cordon d'alimentation dans de l'eau ou tout autre liquide.

N'exposez jamais l'appareil aux projections d'eau et aux éclaboussures.

Cet appareil n'est pas prévu pour être utilisé dans des granges, étables ou tous locaux analogues.

Ne placez jamais l'appareil vers une source de chaleur.

L'appareil ne doit pas être utilisé dans des emplacements où la présence de vapeurs inflammables ou de poussières explosives est probable.

Inspectez rigoureusement l'appareil et ne l'utilisez pas s'il est endommagé ou si vous voyez une quelconque détérioration.

N'utilisez pas cet appareil s'il présente un dysfonctionnement ou si son cordon d'alimentation ou sa fiche est endommagé.

N'utilisez pas cet appareil si son cordon d'alimentation ou sa fiche sont endommagés, s'il est tombé ou a été endommagé d'une autre manière. Contactez dans ce cas un centre de réparation agréé pour faire réviser et réparer l'appareil.

En cas de bruit, d'odeur ou de fumée anormales, arrêtez immédiatement l'appareil et faites appel à un réparateur agréé.

Si vous prévoyez de ne pas utiliser votre appareil pendant un certain temps, éteignez-le et débranchez sa prise du secteur.

Transportez l'appareil dans son emballage d'origine.

Pendant l'utilisation, l'appareil peut chauffer légèrement, ceci est un phénomène normal.

Utilisez uniquement les pièces de rechange FANELITE.

La source lumineuse de l'appareil ne peut être remplacée. Une fois la durée de vie de la source lumineuse atteinte, mettez l'appareil au rebut.

Toute intervention sur l'appareil effectuée par une personne non qualifiée est interdite.

2. INFORMATIONS RELATIVES AUX BATTERIES PLOMB

Cet appareil doit être rechargée au moins pendant 8 heures tous les 2 mois. Son efficacité peut diminuer si l'appareil est utilisé (ou rechargé) avec une température en dessous de 0°C (32°F) ou au-dessus de 40°C (104°F).

Ne jamais utiliser une batterie de remplacement différente de celle d'origine. L'appareil doit être déconnecté du réseau d'alimentation et réglé sur OFF lorsqu'on retire la batterie.

Afin de protéger la durée de vie de la batterie, recharger la lorsque l'intensité des lumières diminue.

La batterie doit être éliminée de façon sûre selon la réglementation en vigueur. La batterie doit être retirée de l'appareil avant que celui-ci soit mis au rebut.

Lorsque vous jetez des batteries, isolez le (+) et le (-) avec un adhésif isolant ou tout autre type d'adhésif non conducteur. Si elles sont jetées de manière incorrecte, les batteries peuvent court-circuiter, chauffer, éclater ou prendre feu.

Ne pas court-circuiter, recharger, perforer, incinérer, écraser, plonger, décharger entièrement ni exposer à des températures supérieures à la gamme de température de fonctionnement normal. Risque d'incendie ou d'explosion. Ne pas fumer à proximité ou employer une flamme nue.

Ne pas exposer à une température supérieure à 100°C ni incinérer, ne pas déformer, ne pas dégrader, ne pas broyer, ne pas percer, ne pas démonter, ne pas recharger, ne pas court-circuiter, ne pas exposer à l'humidité sur une période prolongée.

Dans des conditions d'utilisation normales, les matériaux des électrodes et l'électrolyte qu'ils contiennent ne sont pas exposés à l'extérieur, à condition que l'intégrité de la batterie soit préservée et que les soudures restent intactes. Risque d'exposition uniquement en cas d'utilisation abusive (à caractère mécanique, thermique, électrique) entraînant l'ouverture des événements de sécurité et/ou la rupture des conteneurs. Il peut s'ensuivre une fuite d'électrolyte, une réaction des matières d'électrode avec l'humidité/l'eau, voire une explosion ou une inflammation, selon les circonstances.

En cas d'inhalation, ne pas rester exposé, se reposer et rester au chaud. Dans les cas graves, solliciter un avis médical. En cas de contact avec la peau, rincer abondamment à l'eau. Retirer les vêtements contaminés et les laver. Dans les cas graves, solliciter un avis médical. En cas de contact avec les yeux, irriguer abondamment à l'eau pendant au moins 15 minutes. Solliciter un avis médical. En cas d'ingestion, se laver abondamment la bouche à l'eau et donner beaucoup d'eau à boire. Solliciter un avis médical. Traitement ultérieur, tous les cas de contamination des yeux, d'irritation persistante de la peau et de victimes ayant avalé des substances ou affectées par l'inhalation de vapeurs devront solliciter un avis médical.

Des extincteurs au CO₂ ou d'abondantes quantités d'eau ou de mousse à base d'eau peuvent être utilisés pour refroidir les batteries. Ne pas déverser à cet effet de sable, de poudre sèche ni de carbonate de sodium, de poudre de graphite ni appliquer de couverture anti-feu.

En cas de rejet accidentel, éloigner le personnel de la zone contaminée jusqu'à ce que les vapeurs se dissipent. Ne pas respirer les vapeurs ni toucher à mains nues les liquides éventuellement émis. Si la peau est entrée en contact avec l'électrolyte, il faudra la laver abondamment à l'eau. Utiliser du sable ou de la terre pour absorber l'exsudation. Colmater les fuites de la batterie, mettre le produit absorbant contaminé dans un sac en polyéthylène haute densité et l'éliminer en respectant la réglementation en vigueur.

Ne pas broyer, percer ni court-circuiter les bornes (+) et (-) de la batterie à l'aide d'éléments conducteurs (métalliques, par exemple).

Ne pas chauffer ni braser directement. Ne pas jeter au feu. Ne pas mélanger des batteries de différents modèles ni de différentes marques. Ne pas mélanger des batteries neuves et des batteries usagées. Conserver les batteries en boîtes de rangement non conductrices (en matière plastique, par exemple).

Entreposer dans un endroit frais (de préférence au-dessous de 30°C) et ventilé, à l'écart de l'humidité, des sources de chaleur, des flammes nues, des produits alimentaires et des boissons. Prévoir un écart suffisant entre les murs et les batteries. Une température supérieure à 100°C risque d'entraîner des fuites et une rupture de la batterie. Le court-circuit risquant d'entraîner des brûlures, des fuites et une rupture, conserver les batteries dans leur conditionnement d'origine jusqu'à leur utilisation et ne pas les entasser en vrac.

En cas d'incendie, utiliser un appareil respiratoire autonome pour protéger les voies respiratoires. En cas de fuite, porter des gants appropriés et un tablier de protection contre les produits chimiques. Le port de lunettes de sécurité est conseillé pendant la manutention pour protéger les yeux.

Nocif en cas de contact avec la peau. Nocif en cas d'ingestion. Provoque des brûlures. Risque de lésion oculaire grave. Peut provoquer une sensibilisation par inhalation et contact avec la peau. Conserver hors de portée des enfants. Tenir à l'écart de l'humidité. En cas d'incident, consulter immédiatement un médecin. Éviter tout contact avec la peau. En cas de contact avec les yeux, rincer immédiatement et abondamment à l'eau. Porter des vêtements de protection appropriés. Porter des gants appropriés.

Les batteries au plomb usagées ou défectueuses sont considérées comme des déchets spéciaux et doivent être traitées et recyclées en conséquence. Éliminer conformément à la réglementation en vigueur.

Les batteries ne peuvent être vidées de leur électrolyte (acide sulfurique dilué) que par des professionnels. Ce processus doit uniquement être effectué par des sociétés agréées pour le recyclage.

Ces informations ont été élaborées à partir de sources considérées comme fiables et sont, à notre connaissance et selon nos convictions, exactes et fiables à la date d'élaboration. Toutefois, aucune déclaration ou garantie (expresse ou implicite) n'est donnée quant à l'exactitude, à la fiabilité ou au caractère exhaustif des informations contenues dans la présente notice. Ces informations se rapportent aux matières spécifiques désignées et ne peuvent être valables pour une matière utilisée associée à d'autres matières éventuelles ou dans tout procédé. Il revient à l'utilisateur de s'assurer du caractère approprié et exhaustif de ces informations en vue de l'utilisation particulière qu'il compte en faire. Nous déclinons toute responsabilité en cas de perte ou dommage, qu'ils soient directs, indirects, accessoires ou consécutifs, pouvant découler de l'utilisation de ces informations.

3. GARANTIE

Tous les appareils FANELITE sont garantis contre tout défaut de pièces et de fabrication dans la mesure où ils fonctionnent dans des conditions normales d'utilisation.

Nos appareils doivent être installés par des professionnels qualifiés, conformément à la réglementation en vigueur et aux instructions figurant dans cette notice d'utilisation et de montage.

FANELITE se réserve le droit de ne pas appliquer la garantie en cas de négligence du client, d'installations défectueuses, mal adaptées ou non conformes aux normes en vigueur.

Tout dommage lié à l'un des points suivants ne peut être pris en considération et couvert par notre garantie :

- Défauts de surveillance, d'entretien et de maintenance
- Entretien et maintenance dû à l'usure normale
- Entretien du produit non-conforme aux instructions de la notice d'utilisation
- Toute adaptation du produit qui serait nécessaire à des fins de mise en conformité avec les normes techniques ou de sécurité

applicables dans un pays autre que celui pour lequel le produit a été conçu et fabriqué à l'origine

- Une utilisation ou installation non conforme à l'usage auquel le produit est destiné ou aux normes techniques ou de sécurité en vigueur dans le pays où il est utilisé

- Non-respect des consignes, précautions de sécurité et instructions stipulées dans la notice d'utilisation

- Un cas de force majeure, sinistre (incendie, inondation, etc.), foudre, etc.

- Une modification ou réparation du produit non effectuée par un professionnel qualifié

- Utilisation de pièces et accessoires non compatibles avec le produit ou défectueux

- Détériorations immédiates ou différées consécutives à une mauvaise manutention au cours du transport, à une fausse manœuvre, chute, choc, à un contact avec de l'eau, sable ou tout autre substance, etc.

- Un mauvais traitement du produit dû à un environnement inapproprié (mauvaise aération, exposition à l'humidité ou forte chaleur, vibration, alimentation électrique non-adapté, surtension, etc.)

Que ce soit à l'égard de l'acheteur, installateur ou tout autre personne, notre société ne pourra en aucun cas être tenue pour responsable des dommages corporels ou matériels de quelque nature qu'ils soient, qui pourraient être provoqués par nos produits ou qui seraient la conséquence directe ou indirecte de l'utilisation de nos produits.

4. DESCRIPTION

1. Lampe LED

3. Haut-parleur

5. Fréquence radio suiv.

7. Interrupteur lampe LED

9. Grille avant

11. Indicateur radio

13. Indicateur de charge

2. Antenne

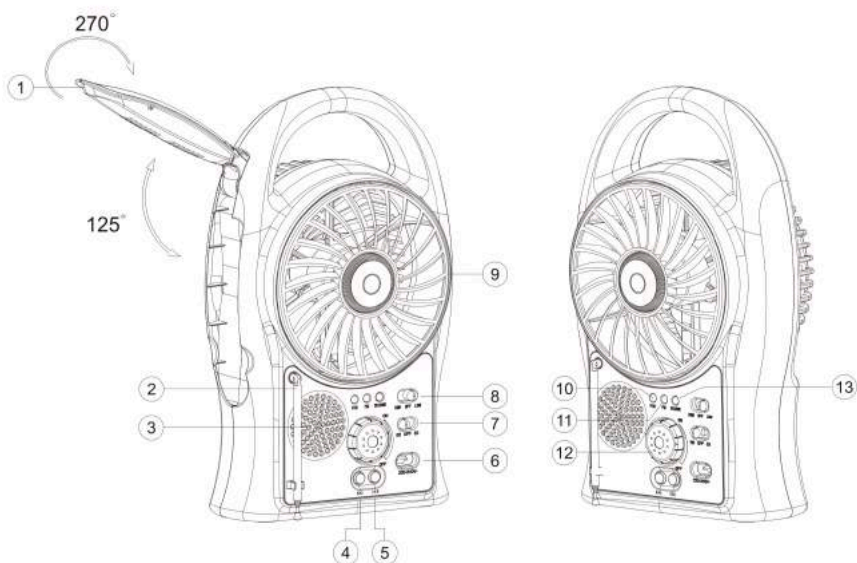
4. Fréquence radio préc.

6. Arrivée secteur (cordon fourni)

8. Interrupteur ventilateur

10. Indicateur ventilateur

12. Contrôle volume



5. CHARGE

ATTENTION : Avant de charger ou recharger votre appareil, lisez scrupuleusement les informations relatives aux batteries au plomb présentes dans cette notice.

A l'aide du cordon secteur inclus, branchez son câble dans l'arrivée secteur située sur l'appareil et branchez la prise sur le secteur. Le voyant de charge s'allume en rouge durant la charge.

Laissez charger (pour une pleine charge) pendant 12-15h. Déconnectez ensuite le cordon secteur. Votre appareil est prêt à être utilisé.

Lorsque la batterie est déchargée au-dessous du niveau limite, l'appareil s'éteint pour protéger la durée de vie de la batterie. Rechargez alors l'appareil.

L'appareil peut chauffer légèrement durant la charge. N'utilisez pas l'appareil durant la charge, l'interrupteur lampe LED / ventilateur / radio doivent être positionnés sur OFF-Arrêt.

6. UTILISATION

ATTENTION : Avant d'utiliser votre appareil, lisez scrupuleusement les consignes de sécurité présentes dans cette notice.



En cas de non utilisation, mettez l'interrupteur lampe LED / ventilateur / radio en position OFF-Arrêt et débranchez la lanterne du secteur.



VENTILATEUR

Mettez l'interrupteur ventilateur en position LOW ou HI afin d'allumer le ventilateur en vitesse faible ou forte. Mettez l'interrupteur en position OFF pour éteindre le ventilateur.

LOW : vitesse faible HI : vitesse forte OFF : Arrêt

LAMPE LED

Mettez l'interrupteur lampe LED en position  ou  pour allumer la lampe et régler les LED en faible ou haute intensité. Mettez l'interrupteur en position OFF pour éteindre les LED.

 : intensité faible  : intensité forte OFF : Arrêt

RADIO FM

Tournez le bouton de contrôle volume dans le sens horaire pour allumer la radio FM et augmenter le volume. Tournez dans le sens antihoraire pour diminuer le volume puis éteindre la radio. Utilisez les boutons Fréquence radio précédente ou suivante pour changer de station radio. Utilisez l'antenne si nécessaire pour accroître le signal. Plage de fréquence 87.5MHz-108.8MHz.

7. NETTOYAGE ET ENTRETIEN

ATTENTION : Avant de nettoyer votre appareil, lisez scrupuleusement les consignes de sécurité présentes dans cette notice.

Avant tout nettoyage, coupez l'alimentation en débranchant la prise du secteur.

Nous vous recommandons de maintenir votre appareil propre et de le nettoyer au minimum une fois par mois. N'utilisez pas d'eau ni de détergent pour le nettoyage. Nettoyez l'appareil à l'aide d'un chiffon sec et doux. Utilisez une petite brosse souple si nécessaire.

Il est recommandé de vérifier périodiquement l'état du cordon d'alimentation. Son remplacement requiert le cas échéant l'emploi d'un outil spécial : s'adresser à un centre après-vente agréé même pour les réparations éventuelles.

En cas de longues périodes d'inutilisation, rangez l'appareil à l'abri de la poussière et de l'humidité ; nous recommandons d'utiliser son emballage d'origine.

Si l'appareil était en fonctionnement, le laisser refroidir le temps nécessaire.

8. MISE AU REBUT

ATTENTION : Veuillez lire attentivement les sections Précautions de sécurité ainsi que Informations relatives aux batteries au plomb.

Batterie au plomb RB616 - 6V1.6Ah (BAT6V1.6AH).

Cet appareil n'est pas conçu pour modifier/remplacer sa batterie. Une fois la durée de vie de la batterie atteinte, mettez l'appareil au rebut. Pour retirer la batterie de l'appareil, desserrez puis retirez les 7 vis à l'arrière de l'appareil.

Une fois les vis retirées, vous pourrez dès lors accéder à la batterie. Desserrez puis retirez la vis de la pièce plastique qui maintient la batterie en place. Déconnectez les connecteurs de la batterie.

Éliminez la batterie de façon sûre selon la réglementation en vigueur. La batterie doit être retirée de l'appareil avant que celui-ci soit mis au rebut.

9. SPECIFICATIONS TECHNIQUES

Référence : KN-3705RD

Source d'alimentation : 220-240V~ 50/60Hz

Dimensions emballage : 19.5 x 11.5 x 30.5 cm

Poids brut : 1.10 kg

Poids net : 1.00 kg

Puissance : 8.4 W

Autonomie max : 14h pleine charge sur lumière LED, 6h sur radio, 4h sur ventilateur

Batterie au plomb rechargeable : RB616 - 6V1.6Ah sans entretien (BAT6V1.6AH)

10. PROTECTION DE L'ENVIRONNEMENT



Indications relatives à la protection de l'environnement

Au terme de sa durée de vie, ce produit ne doit pas être éliminé avec les ordures ménagères mais doit être remis à un point de collecte destiné au recyclage des appareils électriques et électroniques. Le symbole figurant sur le produit, la notice d'utilisation ou l'emballage vous indique cela. Les matériaux sont recyclables conformément à leur marquage. Vous apporterez une large contribution à la protection de l'environnement par le biais du recyclage, de la réutilisation matérielle ou par les autres formes de réutilisation des appareils usagés. Veuillez-vous adresser à votre municipalité pour connaître la déchetterie compétente.

11. INFORMATION COMPLEMENTAIRE

Cette notice est disponible en ligne sur notre site internet www.fanelite.com

Importé et distribué par **LOGIFAN SARL**
45 Zac de Hope Estate, 97150 Saint-Martin FWI

Imprimé en Chine

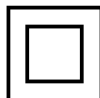


TABLE OF CONTENTS

1. IMPORTANT SAFETY INSTRUCTIONS
2. WARNING FOR THE RECHARGEABLE LEAD-ACID BATTERY
3. GUARANTEE
4. DESCRIPTION
5. HOW TO CHARGE
6. HOW TO OPERATE
7. CLEANING AND MAINTENANCE
8. DISPOSAL
9. TECHNICAL SPECIFICATIONS
10. ENVIRONMENT PROTECTION
11. ADDITIONAL INFORMATION

1. IMPORTANT SAFETY INSTRUCTIONS

Please read these instructions carefully before using the appliance for the first time.

WARNING

To reduce the risk of fire, electric shock, personal injury and damage, read and strictly follow the instructions below :

Read this manual carefully before using your appliance. It is advisable to keep this manual in a safe place for external consultation.

This appliance is designed and intended exclusively for domestic use and on a flat and dry surface.

Because of its construction this appliance is not intended for outdoor use. Indoor use only.

Remove all items from the package and remove the adhesive tapes preventing operation of the appliance before use.

Assemble the appliance completely before using it. Once assembled, it is strictly forbidden to disassemble the appliance.

Electrical connections must be made in accordance with current regulations and by a qualified electrician.

Before any electrical connection and in order to avoid any risk of electric shock, switch off all power supply and put back into service only when the installation is completely finished.

Plug the appliance into an AC outlet that supplies power (specifications, voltage, frequency, etc.) to the specifications on the appliance's rating plate.

Check that the voltage of your electrical installation corresponds to that of the appliance before connecting it.

This appliance can be used by children aged from 8 years and above if they are continuously supervised. This appliance can be used by people with reduced physical, sensory or mental capabilities or lack of experience and knowledge if they have been given supervision or instruction concerning use of the appliance in a safe way and understand the hazards involved. Keep the appliance and its cord out of reach of children aged less than 8 years. Cleaning and user maintenance shall not be made by children without supervision.

This appliance is not intended for use by persons (including children) with reduced physical, sensory or mental capabilities or lack of experience and knowledge, unless they have been given supervision or instruction concerning use of the appliance by a person responsible for their safety.

Children must not play with the appliance. Children should be supervised to ensure they do not play with the appliance. Cleaning and maintenance must not be performed by children without supervision.

Never leave unattended children near the appliance or persons with disabilities.

Never leave children play with polythene bags or wrapping film, risk of choking.

Keep the appliance in a cool, dry place out of the reach of children, the elderly and the disabled.

For safety reasons, never leave the appliance unattended while it is working.

If the power cable is damaged, it must be replaced by the manufacturer, its after-sales service or persons of similar qualification in order to avoid a hazard.

Never unplug or move the appliance by pulling on the power cable.

Turn off and unplug the appliance before moving it.

Never use the appliance without its protective grilles.

Once assembled, it is strictly forbidden to disassemble the protective grilles.

Never put your hands and / or objects into the protective grilles.

Avoid contact with moving parts.

Do not use water or detergent to clean the appliance. A dry cloth will be preferable. Before cleaning, be sure to switch off the power supply.

This appliance is intended for use in an area with good air circulation, and should not be used in a closed room without air circulation.

This appliance can be used only inside a sheltered room.

Do not use the appliance in a damp place, near a shower, swimming pool, bathtub...

Do not immerse the appliance in water or any other liquid.

Do not expose the appliance to water spray, splashing water.

This appliance is not intended for use in barns, stables or similar rooms.

Do not place the appliance in or near a heat source.

The appliance must not be used in places where the presence of flammable vapors or explosive dust is likely.

Thoroughly inspect the appliance and do not use it if it is damaged or if you see any deterioration.

Do not use the appliance if its power cord, or plug are damaged, if it has been dropped, or if it has been damaged in any other way. Contact an authorized service center to have the appliance serviced and repaired.

Do not use the appliance if it malfunctions or if its power cord or plug is damaged.

In the event of abnormal noise, smell or smoke, immediately stop the appliance and call an authorized repairer.

If not used, turn off the appliance and disconnect it from the AC power.

Carry the appliance in its original packaging.

During the use, the appliance will have a slight temperature rise which is normal phenomenon.

Use only FANELITE spare parts.

The light source of the appliance cannot be replaced. Once the light source lifetime has been reached, dispose of the appliance.

Any intervention on the appliance by an unqualified person is prohibited.

2. WARNING FOR THE RECHARGEABLE LEAD-ACID BATTERY

This appliance must be recharged at least for 8 hours every 2 months. Efficiency may decrease if the appliance is used (or recharged) at temperatures below 0°C (32°F) or above 40°C (104°F).

Never use a replacement battery other than the original one.

The unit must be disconnected from the power supply and turn to OFF when the battery is removed.

To protect the lifetime of the battery, recharge the battery when the light intensity decreases.

The battery must be disposed of safely in accordance with current regulations. The battery must be removed from the device before it is disposed of.

When disposing of batteries, isolate the (+) and (-) with an isolating adhesive or other type of non-conductive adhesive. If thrown incorrectly, the batteries can short-circuit, heat, burst or catch fire.

Do not short-circuit, recharge, puncture, incinerate, crush, dip, fully discharge or expose to temperatures above the normal operating temperature range. Risk of fire or explosion. Do not smoke nearby or use an open flame.

Do not expose to temperatures above 100°C, do not incinerate, deform, degrade, crush, drill, disassemble, refill, short-circuit, do not expose to humidity over an extended period.

Under normal conditions of use, the electrode materials and the electrolyte contained therein are not exposed to the outside, provided the integrity of the battery is preserved and the welds remain intact. Risk of exposure only in case of abusive use (mechanical, thermal, electrical) causing the opening of the safety vents and / or the rupture of the containers. This can lead to leakage of electrolyte, reaction of electrode materials with moisture / water, explosion or inflammation, depending on the circumstances.

If inhaled, do not expose, rest and keep warm. In severe cases, ask for medical advice. In case of contact with skin, rinse thoroughly with water. Remove contaminated clothing and wash. In severe cases, ask for medical advice. In case of contact with eyes, irrigate thoroughly with water for at least 15 minutes. Ask for medical advice. If swallowed, wash the mouth thoroughly with water and give plenty of water to drink. Ask for medical advice. Subsequent treatment, all cases of eye contamination, persistent skin irritation and victims swallowing substances or affected by inhalation of vapors should seek medical advice.

CO₂ extinguishers or abundant amounts of water or water-based foam can be used to cool the batteries. Do not spill sand, dry powder, sodium carbonate, graphite powder or fire blanket for this purpose.

In case of accidental release, remove personnel from contaminated area until vapors are released. Do not breathe vapors or touch with naked hands the liquids. If the skin has come into contact with the electrolyte, it should be washed thoroughly with water. Use sand or soil to absorb exudation. Seal battery leaks, place contaminated absorbent material in high density polyethylene bag and dispose of in accordance with local regulations.

Do not crush, pierce or short the battery terminals (+) and (-) using conductive elements (metal...). Do not heat or braze directly. Do not throw into the fire. Do not mix batteries of different models or brands. Do not mix new and old batteries. Keep batteries in non-conductive storage boxes (plastic...).

Store in a cool (preferably below 30°C) and ventilated area, away from moisture, heat sources, open flames, food and beverages. Allow sufficient space between the walls and the batteries. A temperature above 100°C may cause leakage and battery failure. As the short circuit may cause burns, leaks and breakage, keep the batteries in their original packaging until use and do not pack them in bulk.

In case of fire, use self-contained breathing apparatus to protect the respiratory tract. In case of a leak, wear suitable gloves and a

chemical-resistant apron. Wearing safety glasses is recommended during handling to protect the eyes.

Harmful in contact with skin. Harmful if swallowed. Causes burns. Risk of serious eye damage. May cause sensitization by inhalation and skin contact. Keep out of the reach of children. Keep away from moisture. In case of an incident, consult a doctor immediately. Avoid contact with the skin. In case of contact with eyes, rinse immediately with plenty of water. Wear suitable protective clothing. Wear suitable gloves.

Used or defective lead batteries are considered as special waste and must be treated and recycled accordingly. Dispose of in accordance with local regulations.

Batteries can only be emptied of their electrolyte (diluted sulfuric acid) by professionals. This process should only be carried out by approved companies for recycling.

This information has been compiled from sources believed to be reliable and is, to the best of our knowledge and belief, accurate and reliable at the time of preparation. However, no statements or warranties (expressed or implied) are made as to the accuracy, reliability or completeness of the information contained in these instructions. This information relates to the specific materials designated and may not be valid for a material used in conjunction with other possible materials or in any process. It is the responsibility of the user to ensure that this information is appropriate and complete for the particular use he intends to make. We shall not be liable for any loss or damage, whether direct, indirect, incidental or consequential, that may arise from the use of this information.

3. GUARANTEE

All FANELITE appliances are guaranteed against manufacturing and parts defects insofar as they are working under normal operating conditions. Our appliances must be installed by qualified professionals in accordance with the regulations in force and the instructions given in these operating and assembly instructions.

FANELITE reserves the right to apply or not the guarantee in case of negligence of the customer, defective installations, poorly adapted or not in conformity with the regulations in force.

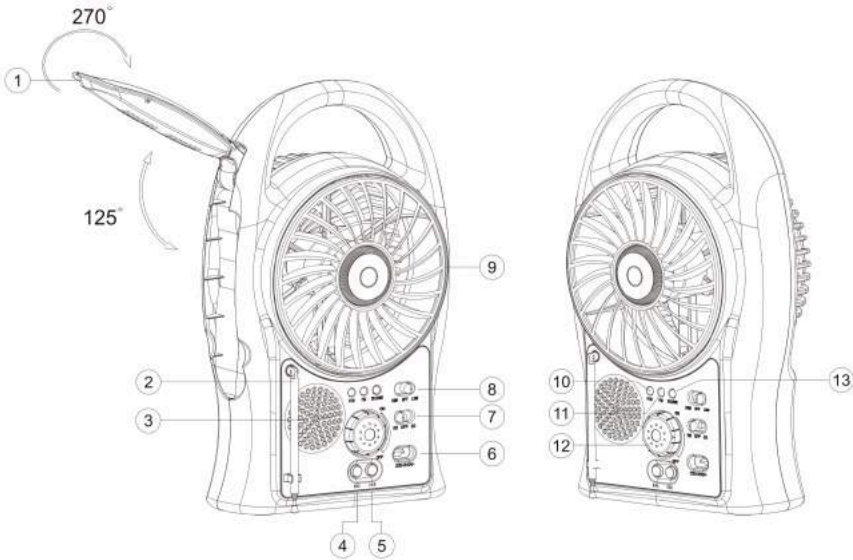
Any damage related to any of the following points can not be taken into consideration and covered by our guarantee :

- Defects of supervision, maintenance and maintenance
- Maintenance due to normal wear and tear
- Maintenance of the product not in accordance with the instructions of the manual
- Any adaptation of the product that would be necessary for compliance with the technical or safety standards applicable in a country other than that for which the product was originally designed and manufactured
- Use or installation that does not conform to the use for which the product is intended or to the technical or safety standards in force in the country where it is used
- Non-observance of instructions, safety precautions and instructions stipulated in the manual
- A case of force majeure, sinister (fire, flood, etc.), lightning, etc.
- A modification or repair of the product not carried out by a qualified professional
- Use of parts and accessories not compatible with the product or defective
- Immediate or delayed damages resulting from improper handling during transport, mishandling, falling, shock, contact with water, sand or any other substance, etc.
- Improper treatment of the product due to inappropriate environment (poor aeration, exposure to moisture or strong heat, vibration, non-adapted power supply, surge, etc.)

Whether with respect to the purchaser, installer or any other person, our company cannot under any circumstances be held liable for any physical or material damage of any kind whatsoever, which may be caused by our products or which would be the direct or indirect consequence of the use of our products.

4. DESCRIPTION

1. LED light
2. Antenna
3. Speaker
4. Previous radio station
5. Next radio station
6. AC socket (power cord included)
7. LED light switch
8. Fan switch
9. Front grill
10. Fan indicator
11. Radio indicator
12. Volume control
13. Charge indicator



5. HOW TO CHARGE

WARNING : Before charging or recharging your appliance, carefully read the section warning for the rechargeable lead-acid battery in this manual.

Using the included power cord, plug the cable into the AC socket of the device and plug into the power outlet. The charge indicator lights red during charging.

Leave the battery in charge for 12-15 hours (for a full charge). Then disconnect the AC power cord. Your device is ready to use.

When the battery is discharged below the limit level, the device turns off to protect the battery life. Then recharge the device.

The device may heat up slightly during charging. Do not use the device while charging, the light switch / fan switch / radio switch must be set to OFF.

6. HOW TO OPERATE

WARNING : Before using your appliance, carefully read the safety instructions in this manual.



If not used, turn the light switch / fan switch / radio switch OFF and disconnect the appliance from the AC power.



FAN

Put the fan switch to the position LOW or HI to turn on the fan and adjust the speed. Put the fan switch to the position OFF (center position) to turn off the fan.

LOW : low speed HI : high speed OFF : off

LED LIGHT

Put the LED light switch to the position  or  to turn on the lantern and adjust the LED to the low or high intensity. Put the switch to the position OFF (center position) to turn off the lantern.

 : low intensity  : high intensity OFF : off

FM RADIO

Turn the radio switch clockwise to turn on the FM radio and increase the volume. Turn counterclockwise to decrease the volume and turn off the radio. Use the 2 buttons Previous or next radio stations to select or change the stations. Use the antenna if you need a better signal. Frequency range is 87.5MHz-108.8MHz.

7. CLEANING AND MAINTENANCE

WARNING : Before cleaning your appliance, carefully read the safety instructions in this manual.

Before cleaning, be sure to switch off the power supply.

We recommend that you keep your appliance and accessories clean and clean them at least once a month.

Do not use water or detergent for cleaning.

Clean the device with a dry cloth. Use a small soft brush if necessary.

It is recommended that you periodically check the condition of the power cord. If necessary, replacement requires the use of a special tool : contact an authorized service center for repairs.

If the unit is not used for a long time, store it away from dust and moisture ; We recommend using its original packaging.

If the unit was in operation, allow it to cool down as needed.

8. DISPOSAL

WARNING : Please read the sections Important safety instructions and Warning for the rechargeable lead-acid battery carefully.

Rechargeable lead-acid battery RB616 - 6V1.6Ah (BAT6V1.6AH).

This unit is not designed to modify/replace its battery.

After the battery lifetime has been reached, dispose of the appliance.

To remove the battery from the appliance, loosen and remove the 7 screws at the back.

Once the screws are removed, you will then be able to access to the battery. First loosen and remove the screw of the plastic part that hold the battery. Then disconnect the battery connectors.

Dispose of the battery safely in accordance with current regulations. The battery must be removed from the appliance before it is disposed of.

9. TECHNICAL SPECIFICATIONS

Reference : KN-3705RD

Power source : 220-240V~ 50/60Hz

Dimensions packaging : 19.5 x 11.5 x 30.5 cm

Gross weight : 1.10 kg

Net weight : 1.00 kg

Power consumption : 8.4 W

Autonomy max : 14 hours with full charge on LED light, 6 hours on radio, 4 hours on fan

Rechargeable lead-acid battery : RB616 - 6V1.6Ah maintenance free (BAT6V1.6AH)

10. ENVIRONMENT PROTECTION



Instructions on environment protection


Do not dispose of this product in the usual household garbage at the end of its life cycle ; hand it over a collection point for the recycling of electrical and electronic appliances. The symbol on the product, the instructions for use or the packing will inform about the methods of disposal. The materials are recyclable as mentioned in its marking. By recycling or others forms of re-utilization of old appliances, you are making an important contribution to protect our environment. Please inquire at the community administration for the authorized disposal location.

11. ADDITIONAL INFORMATION

This manual is available online on our website www.fanelite.com

Imported and distributed by **LOGIFAN SARL**
45 Zac de Hope Estate, 97150 Saint-Martin FWI

Printed in China



FANELITE[®]



www.fanelite.com